

Puerta Pivotante Serie



Aplicación

- I Puerta de apertura pivotante para cámaras frigoríficas de conservación (+0°C) y congelación (-20°C).
- I Instalación en cualquier tipo de comercio, sector industrial, restauración, hostelería, supermercados...
- I Cámaras frigoríficas donde se requieren puertas de reducidas dimensiones, versátiles y ligeras.

Ventajas

- I Instalación rápida y sencilla, ya que se suministra preinstalada, lo que permite un importante ahorro de costes.
- I Alto grado de aislamiento y eficiencia energética en condiciones de uso intensivo.
- I Gran variedad de acabados que permite cubrir cualquier necesidad del cliente.



Características de serie



Cierre 5520

Marco

I Construidos en aluminio extrusionado en forma de L con doble rotura de puente térmico tratados en anodizado de 20 micras o lacado blanco.

I Provisto siempre de paso de carretilla, a no ser que se especifique marco raso.

I Los destinados a congelación irán provistos de resistencia calefactora.

I Las puertas acabadas en inoxidable llevarán el marco acabado en aluminio anodizado.

I Los marcos para cámara de paneles se suministrarán con contramarcos de aluminio extrusionado lacado en blanco, adaptándose a cualquier espesor de panel.



Bisagra

Herrajes

I Composite en color gris, cierre de un punto en aluminio, con apertura interior, bisagras verticales y de elevación si no es para puerta con marco rodado.



Paso carretilla

Hojas

I Compacta superpuesta sobre el marco y rematada con molduras laterales de aluminio anodizado.

I Aislamiento en poliuretano inyectado con una densidad de 40-45 Kgs/m³.

I Estanqueidad asegurada mediante junta de EPDM coextrusionado de alta flexibilidad y durabilidad.

I Acabados en acero lacado (bandacolor), acero inox AISI 304 2B, acero PVC (Plastisol), poliéster reforzado con fibra de vidrio (PRFV) o bien otros acabados sobre demanda.

Temperatura	0°C	-20°C	-40°C
Espesor de la hoja	60mm	80mm	120mm
Potencia de la resistencia calefactora		40W/m	50W/m

Características opcionales

I Cerradura con llave, sobre demanda cualquier otro tipo de herraje.

I En portillones 500x500 o similar herraje cromado brillante, cierre de un punto y dos bisagras verticales.

I Capilla para paso aéreo.

I Marco obra.

I Cierre antipánico.

I Mirilla 300x300.

I Protección inoxidable.

I Marco forrado inox.

I Cierre con llave G1021.

I Paso carretilla sobreelevado.



Cierre con llave 5521




Paso carretilla sobreelevado

Medidas

Dimensiones máximas

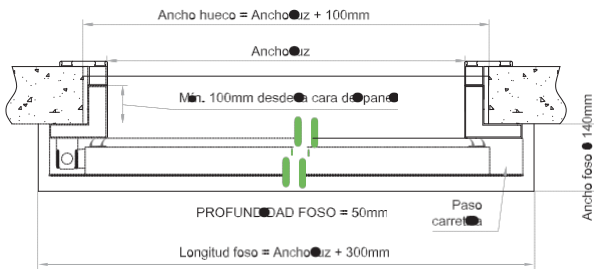
Ancho luz	Max. 1,2m
Alto luz	Max. 2,2m
Otras medidas especiales bajo demanda	

Medidas hueco panel



Dimensiones foso planta

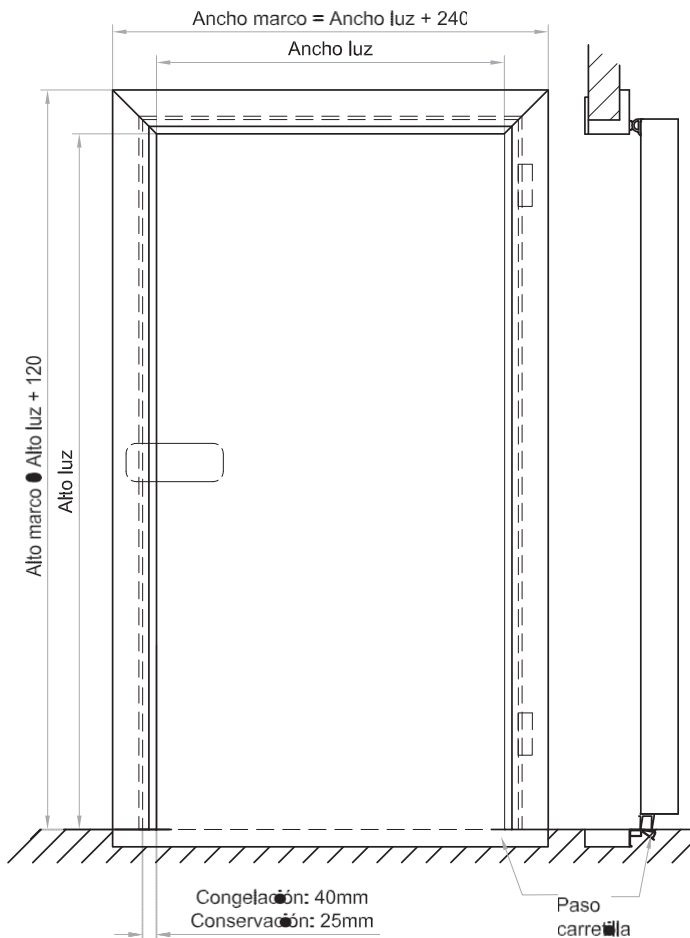
INTERIOR CÁMARA



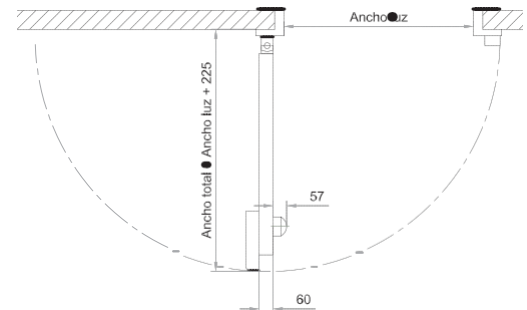
EXTERIOR CÁMARA

Dimensiones genéricas

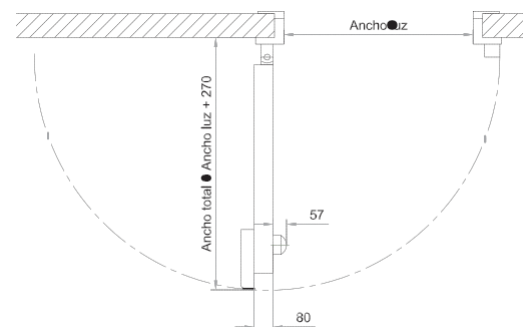
Radio de giro



I Conservación +0°C



I Congelación -20°C



Puerta Pivotante



Aplicación y ventajas

Aplicación

Puerta pivotante para cámaras de conservación (+0°C).

Instalación en el pequeño comercio, tiendas, restauración y hostelería.

Se suministra siempre con marco rodado, cierre de palanca y bisagras planas.

Ventajas

Instalación rápida y sencilla al ir preinstalada en el marco.


Alto grado de aislamiento y rendimiento energético.

Cierre ideal para portillones en pequeños espacios refrigerados.

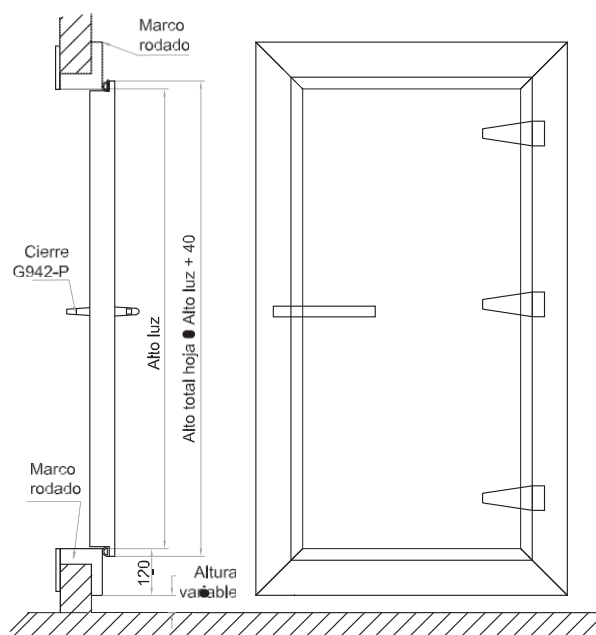
Dimensiones

Ancho luz	Max. 0,88m
Alto luz	Max. 1,88m
Otras medidas especiales bajo demanda	
Espesor de hoja = 70mm	

Medidas hueco panel



Dimensiones genéricas



Radio de giro

